
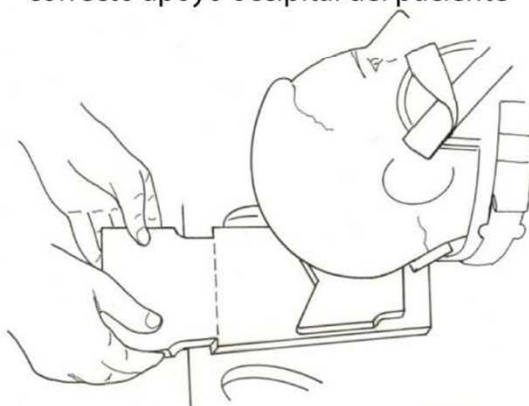


## SISTEMA DE INMOVILIZACIÓN DE CABEZA ADULTO Y PEDIÁTRICO

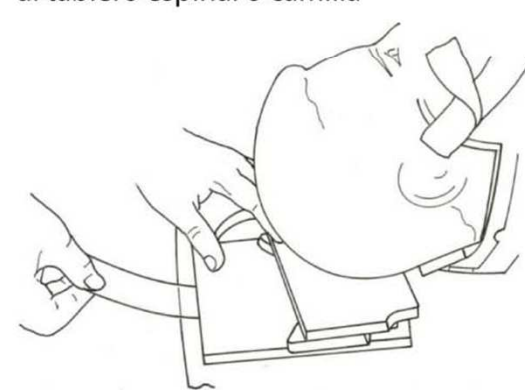
- ① Deslice la almohadilla de apoyo occipital, en forma de flecha, bajo la cabeza



- ② Utilice las almohadillas-recortables según sea necesario para mantener un correcto apoyo occipital del paciente



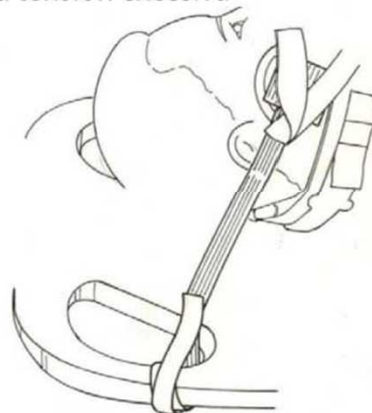
- ③ Tire de la película transparente para pegar la almohadilla de apoyo occipital al tablero espinal o camilla




- ④ Retire momentáneamente las cintas en X del velcro de la mejilla para poder colocar el extremo cuadrado de la cinta de sujeción por la parte de color negro. Vuelva a colocar las cintas en X



- ⑤ Enrolle la cinta de sujeción al tablero espinal o camilla sin que quede holgada. Evite una tensión excesiva



- ⑥ Realice el paso 4 y 5 en el lado opuesto del paciente



ADVERTENCIA: LAS INSTRUCCIONES DEBEN SER LEÍDAS Y ENTENDIDAS ANTES DE SU USO.

**XCollar Chile** Fono: +(56-2) 27276609 Email: info@xcollarchile.cl

**EmeGear, LLC**  
3196 Serena Ave.  
Carpinteria, CA 93013  
U.S.A.

**saginova**  
Nuevas ideas. nuevos productos

Distribuidor exclusivo para Chile